



Аграрний сектор України



Міністерство
аграрної політики та
продовольства України



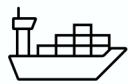
Сектор АПК України



\$156 млрд
ВВП України



8.0%
облікова ставка
НБУ



45%
продукти
АПК в
експорті



41,3 млн га
с/г угідь



54%
розораність земель



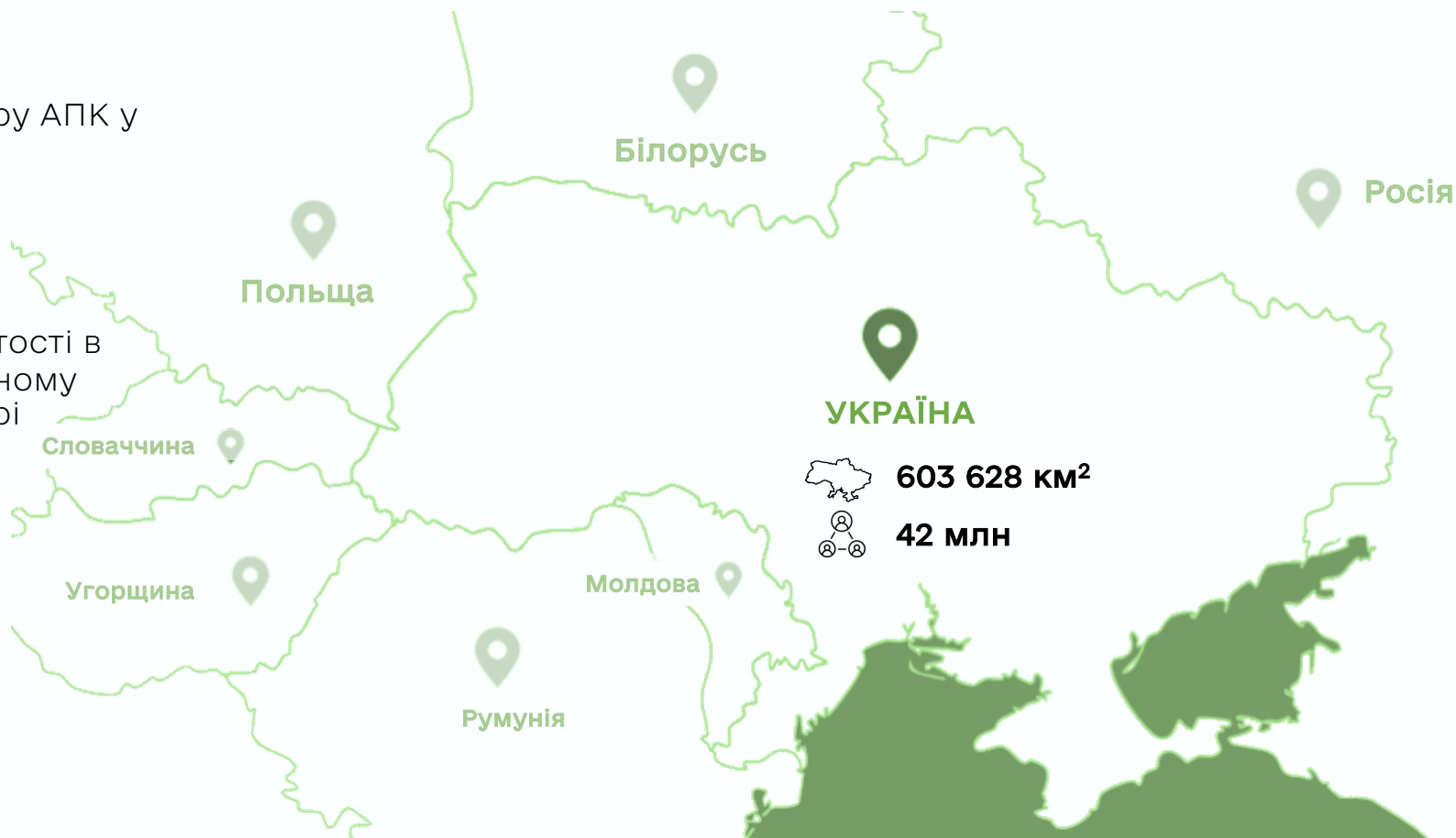
17%
сектору АПК у
ВВП



5%
зайнятості в
аграрному
секторі

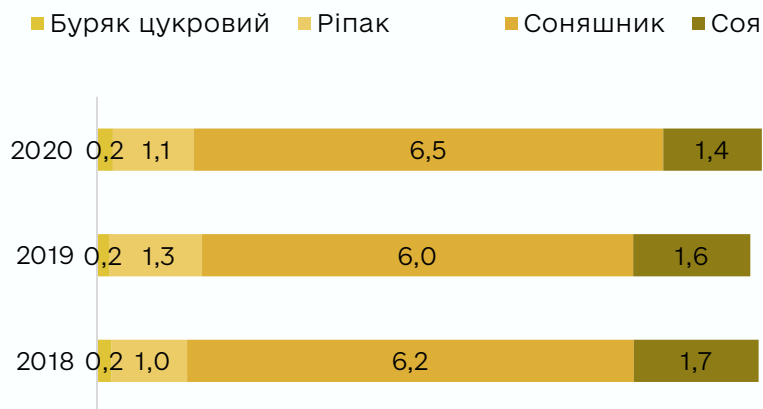
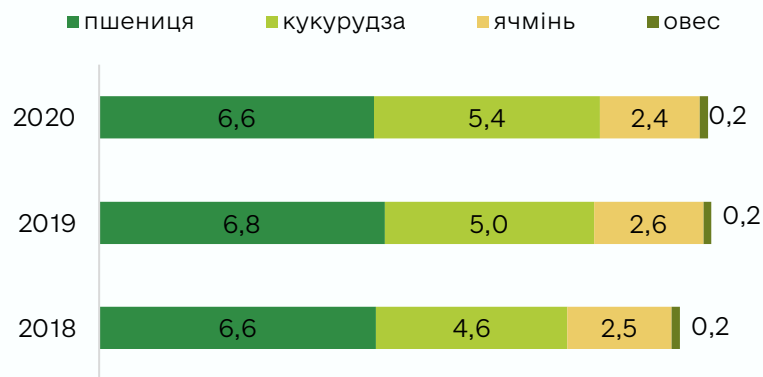


32,7 млн га
ріллі

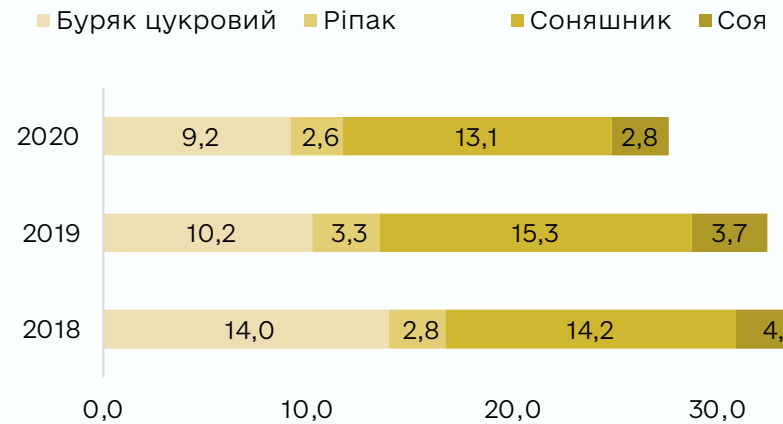
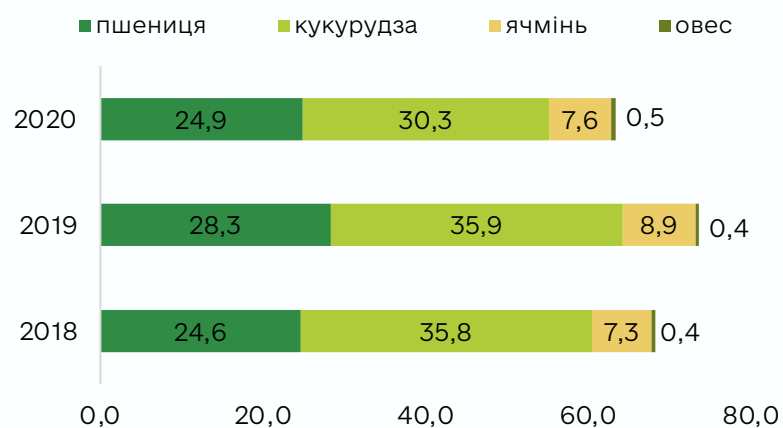


РОСЛИННИЦТВО

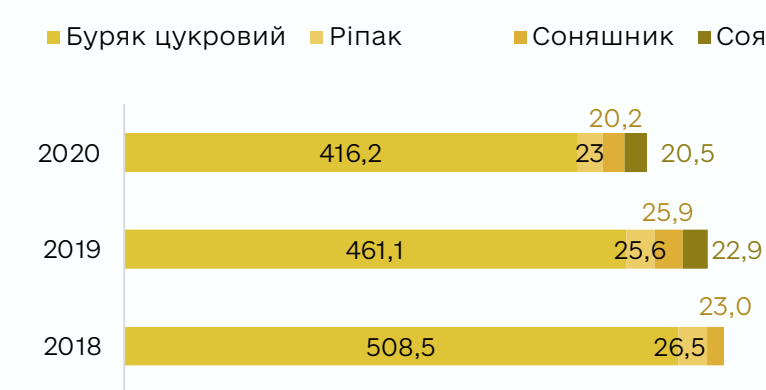
Площа зібрана, млн га



Обсяг виробництва, млн тонн



Урожайність, ц/га

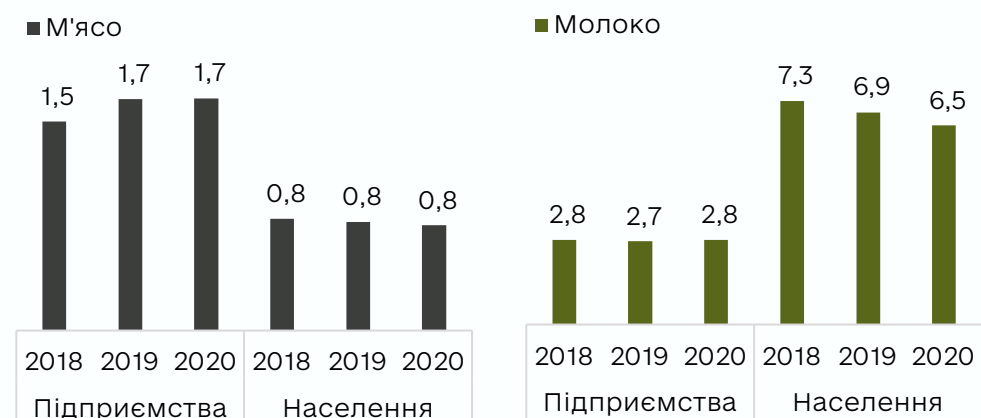


Тваринництво

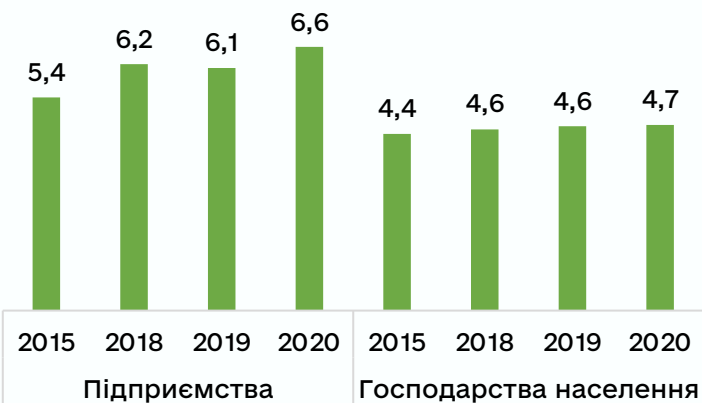
Кількість тварин, млн голів



Виробництво м'яса та молока, тис. тонн



Середній удій молока, тонн



Виробництво яєць, млрд штук



Зовнішня торгівля

Найбільші торговельні партнери у 2020 році, млрд долл. США



Топ-10 позицій експорту в 2020 році, млрд долл. США



Топ-10 позицій імпорту в 2020 році, млрд долл. США

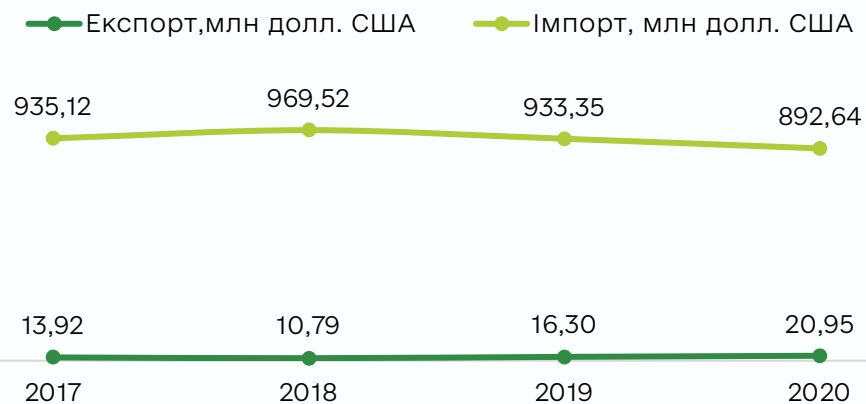


Глобальний експортний рейтинг

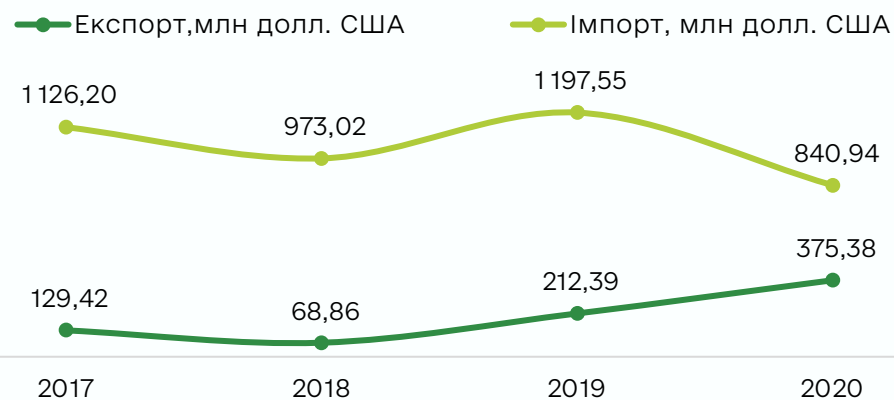


Зовнішня торгівля

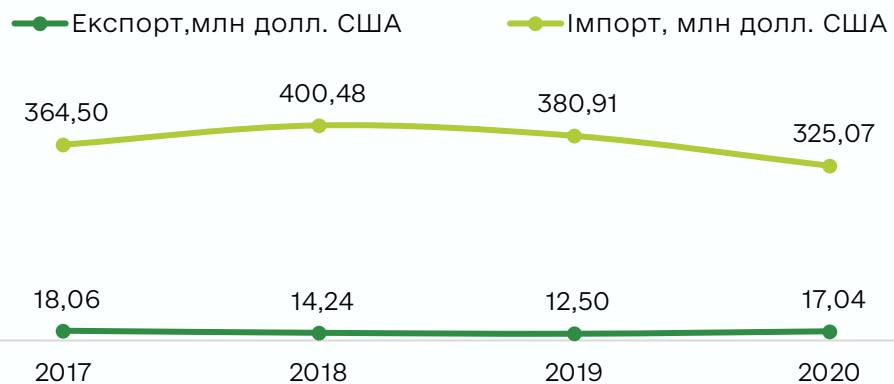
Експорт та імпорт засобів захисту рослин



Експорт та імпорт мінеральних добрив



Експорт та імпорт насіння для сівби



Експорт та імпорт сільськогосподарської техніки



Державна підтримка АПК

Напрямки державної підтримки на 2021 рік, млн грн



Нові напрямки державної підтримки
нішеві культури,
органічне виробництво,
розвиток картоплярства



Розвиток страхування
сільськогосподарської
продукції на площі
100+ тис. га



Збільшення доданої вартості
підтримка спорудження
об'єктів переробки та
автоматизації



Стимулювання інвестицій
через програму
здешевлення кредитів



Політика в сфері зрошення

Напрямки державної підтримки на 2021 рік, млн грн



5 485 тис га меліорованих земель



2 291 тис га рахується під поливом

Необхідні інвестиції ~ 4 млрд дол США
(протягом 5 років)

Державна підтримка

Компенсація % по
кредитам (CAPEX в
зрошувальні системи)

Компенсація до 30%
вартості будівництва та
модернізації

Ключові фінансові показники

Показник	Зі зрошенням	Без зрошення
Capex	2500 \$/ha	0 \$/ha
Opex (incl. electricity cost)	850 \$/ha	550 \$/ha
Payback period	5 yr	0 yr
EBITDA	+500 \$/ha	+0 \$/ha
Yield	+100 %	+0 %

Прямі державні та донорські інвестиції в інфраструктуру

Передача об'єктів інфраструктури в концесію

Інвестиційна підтримка

Програма підтримки проєктів зі значними інвестиціями

**Будівництво, модернізація,
технічне переоснащення**



80+ робочих місць



20+ млн. євро інвестицій



до 5 років строк реалізації



Звільнення від податків

ПДВ на нове обладнання, податок на прибуток, зниження земельного податку



Звільнення від імпортного мита

на нове обладнання, на обладнання, що старіше за 3 років



Забезпечення інфраструктурою

дороги, комунікації, опалення, електроенергія, вода, газ з 2022 року



Забезпечення необхідними земельними ресурсами

В оренду з правом переважного викупу після закінчення строку дії угоди

